

# OSRAM Mobile Leuchten: NIGHTLUX®.



Leicht zu installierende Sensor-LED-Leiste  
für Außen- und Inneneinsatz.


- Schaltet das Licht automatisch ein und aus
- Tag/Nacht-Sensor mit Bewegungsmelder
- Variable Zeitschaltung
- Schnelle und einfache Anbringung  
auf nahezu allen Oberflächen
- Inklusive 3x AAA Batterien



SEE THE WORLD IN A NEW LIGHT

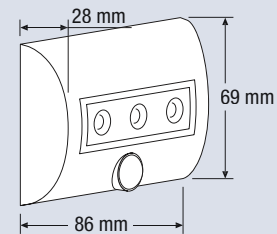
# Einfach praktisch – mit Sicherheit!

Die spritzwassergeschützte batteriebetriebene LED-Leiste NIGHTLUX® bietet drinnen und draußen vielfältige Einsatzmöglichkeiten im Dauer- oder sensorgesteuerten Automatikbetrieb – insbesondere als Sicherheits- und Orientierungslicht, z. B. zur Beleuchtung von dunklen Treppenstufen, in Kellern, Garagen, Fluren und Gängen.




## Ganz schnell Licht – ohne Kabel und Steckdose.

Aufgrund seines Designs ist NIGHTLUX® geradezu dafür prädestiniert, besonders das untere Drittel eines Raums auszuleuchten. Auf Hüfthöhe montiert, erhellt sie mit ihren drei LED-Lampen die Hindernisse des Alltags und minimiert so die Unfallgefahr. Nach wahlweise 10 oder 60 Sekunden schaltet sich die LED-Leiste automatisch wieder aus. Dank ihres kompakten Formats, ihrer einfachen Installation und mobilen Nutzbarkeit ist NIGHTLUX® aber auch für zahlreiche andere Beleuchtungsaufgaben ideal geeignet, sei es als Schrankbeleuchtung, Lese- oder Arbeitslicht und vieles mehr.



ANWENDUNG



## Ganz einfach flexibel. Automatisch mehr Möglichkeiten.

NIGHTLUX® besitzt einen Kombisensor für Tag/Nacht-Erkennung und Bewegungsdetektion mit einer Reichweite von bis zu fünf Metern und einer Abdeckung von 120 Grad. Der Anwender kann zwischen den Betriebsarten „On“ (Dauerbeleuchtung), „Off“ und „AUTO On/Off“ wählen. Im AUTO-Modus schaltet sich das Licht automatisch nach wahlweise 10 oder 60 Sekunden aus. Der Reflektor ist um 60° nach oben und unten schwenkbar, die spezielle Anordnung der drei weißen 5-mm-LED sorgt für diffuses blendfreies Licht. NIGHTLUX® ist spritzwassergeschützt (IP54) und lässt sich schnell und einfach auf nahezu allen Oberflächen anbringen: mit Klebefolie, Magnet oder Schrauben.

VORTEILE

Verpackung	Artikelbezeichnung, LED-Typ/Modul	Leuchtenfarbe	t <sup>*</sup> [h]	W	Vermassung [l × b × h]	K				Bestellcode
	NIGHTLUX® white	Weiß	20 000 h	0,23 W	86 × 69 × 28 mm	7 000 K	15°	1	6	4008321376596
	NIGHTLUX® silver	Silber	20 000 h	0,23 W	86 × 69 × 28 mm	7 000 K	15°	1	6	4008321985743

\* Mittlere Lebensdauer

TECHNISCHE DATEN

OSRAM AG  
Hauptverwaltung  
Hellabrunner Straße 1  
81543 München  
Tel. +49 (0) 89-6213-0  
Fax +49 (0) 89-6213-20 20  
www.osram.de

12/2011 OSRAM EU S-GI MK Technische Änderungen und Irrtümer vorbehalten.

